

НАША ГИМНАЗИЯ



Выпуск № 26,
декабрь 2017

Учредитель

МАОУ «Гимназия №3»

Издатель

МАОУ «Гимназия №3»

Отдел журналистики:

Алиса Бегун, 10Г

Елизавета Меркульева, 11А

Милана Голуб, 11В

Екатерина Кудинова, 11А

Александра Подручняк, 10А

Мария Подручняк, 8.3

Полина Расцупкина, 9.2

Иван Шилин, 7.3

Богдан Силеверстов, 10А

Екатерина Беляева, 10А

Милена Афанасьева, 11А

Алина Коган, 11А

Ариана Хворова, 7А

Марина Мараховская, 6.4

Мария Шувалова, 11А

Софья Горелова, 11А

Полина Мицкая, 11В

Оформление, верстка,

предпечатная подготовка:

Дорофеева В.В.


Морозова А.О.

Редакция:

680000, Хабаровск,

ул. Московская, д.10

RSPR 27-03514-Ж-02



Зарегистрировано в Реестре издательской продукции России. Portal.spb.ru

Содержание

ОТ РЕДАКЦИИ	3
СОБЫТИЯ	
<i>Ваш выстрел, мадам</i>	4
<i>Фестиваль СМИ</i>	8
<i>МКС</i>	9
<i>Ваши мечты – наши крылья!</i>	10
<i>Мастер-классы МКС</i>	12
ГЛАВНАЯ ТЕМА	
СКОРАЯ ХЮГГЕ – ПОМОЩЬ ЗИМОЙ	
<i>или искусство быть счастливым</i>	14
НОВОГОДНИЕ ТРАДИЦИИ	16
<i>Как празднуют Новый год в разных странах</i>	17
<i>Как и что дарят на Новый год в разных странах</i>	18
ИДЕИ ДЛЯ НОВОГОДНИХ ПОДАРКОВ	21
ПАЛЬЧИКИ ОБЛИЖЕШЬ	22
ЭТО ИНТЕРЕСНО	
<i>Правила сервировки стола</i>	25
ОБЗОР НОВИНОК КИНО	
<i>Что посмотреть в новогодние праздники</i>	26
<i>Лучшие отечественные новогодние фильмы и мультфильмы</i>	28
МНЕНИЯ	
<i>По следам итогового сочинения</i>	30
ГОРОСКОП на январь 2018	31

ОТ РЕДАКЦИИ

Вот и декабрь на дворе.

Близится новый год...

Новый год – это новые мечты и новые свершения, волшебство новогодней елки и чудеса, которые случаются только в этот праздник. Мы все любим его с самого раннего детства!

Конечно, декабрьский выпуск мы посвятили именно этому празднику.

Мы расскажем вам о новогодних традициях, о философии хюгге, возьмем на себя смелость предложить идеи для подарков.

Также вас ждет подборка вкуснейших рецептов, обзор новинок кино, ну и, конечно же, мы расскажем о новостях и событиях в гимназии.



2017 год был очень плодотворным для нашей редакции. Мы участвовали в различных конкурсах (и побеждали!), учились новому, много работали (и выпустили 10 номеров), а еще нас стало больше.

Пусть в 2018 году все будет хорошо и мечта каждого из вас обязательно исполнится, вы только загадайте.

Редакция журнала «Наша гимназия»





ВАШ ВЫСТРЕЛ, МАДАМ!



30 ноября 2017 года в последний день осени 8-11 классы нашей школы ходили в Хабаровский Краевой Музыкальный театр на водевиль Сергея Листопадова «Ваш выстрел, мадам!», поставленный по шутке Антона Павловича Чехова «Медведь».

Своими впечатлениями о спектакле с нами поделились ученицы 10Г класса – Алиса Бегун и 11А класса – Елизавета Меркульева.



Несмотря на то, что спектакль поставлен, опираясь на произведение, он всё же немного отличается от литературного варианта.

В спектакле режиссёр решил использовать покойного мужа Поповой как героя, да даже не одного. В постановке участвуют сразу шесть так называемых духов (приведений) покойника. Почему шесть? Да потому что вместе мужем в поместье также обитают его шесть соблазнов (любовниц), тоже духов.

Также вы видите, что у этих двух произведений разные названия, тем самым Сергей Листопадов решил представить

залу двух главных героев, назвав свою постановку будто цитатой из диалога «Ваш выстрел, Мадам!», так как Антон Чехов в названии «Медведь» делает акцент только на одном из них. В остальном книга полностью соответствует водевилю.

Больше всего нашей публике запомнился поручик Григорий Степанович Смирнов, именно после его фраз зал наполнялся негромким смехом, и только дальнейшая волна аплодисментов заглушала его. Но и нельзя сказать, что вдова Елена Ивановна Попова не полюбила ребят.

Артисты, принимавшие участие в спектакле:

Вдова Попова – Татьяна Маслакова
Поручик Смирнов – Денис Желтоухов
Пелагея – Юлия Горенская
Лука – Никита Болмотов

Приведений умело исполнили артисты хора и балета театра.

Материал подготовила:
Алиса **БЕГУН**, 10Г



30 ноября ученики с 9 по 11 классы нашей гимназии ходили в музыкальный театр на постановку комедии «Ваш выстрел, мадам!» по мотивам шутки А.П. Чехова «Медведь».

Уже в 12:00 все сидели на местах в зале. Он был почти полностью заполнен нашими учениками и учителями. Все с нетерпением ожидали начала.

Вот, когда прозвенели три звонка, зал затих, на сцену вышли актёры.

Помещица Елена Ивановна Попова вот уже который месяц скорбит о потере мужа, заперев себя в стенах дома и не принимая гостей. Но неожиданно в дом к вдове врывается отставной поручик Григорий Степанович Смирнов и требует у Елены Ивановны вернуть внушительный долг покойного мужа...

Тончайшее чувство юмора, виртуозная словесная игра и блестяще закрученная интрига – всё это делает спектакль настоящим театральным праздником.

Все были в восторге, спектакль и вправду очень поднял настроение. Актёры постарались на славу.

Материал подготовила:
Елизавета **МЕРКУЛЬЕВА**, 11А

АФИША

Хабаровский краевой музыкальный театр

2 января 2018
**ПРИКЛЮЧЕНИЕ ГЕРДЫ
В СНЕЖНОМ КОРОЛЕВСТВЕ**
Мюзикл 0+
по мотивам сказки Г. Андерсена

3 января 2018
КОТ В САПОГАХ
Музыкальная сказка 0+
по мотивам произведения Шарля Перро

4 января 2018
**МИРОВАЯ ПРЕМЬЕРА
СПЯЩАЯ КРАСАВИЦА**
Мюзикл-фантазия 6+
по сказке «Спящая царевна»
и стихотворениям Василия Жуковского

АРИСТОКРАТЫ ПОНЕВОЛЕ
Музыкальная комедия в двух действиях
12+

5 января 2018
БАБИЙ БУНТ
Музыкальная комедия в двух действиях
(по мотивам «Донских рассказов» М. А. Шолохова) 12+

6 января 2018
РОЖДЕСТВЕНСКИЙ КОНЦЕРТ 12+


7 января 2018
ДЕНЬ РОЖДЕНИЯ КОТА ЛЕОПОЛЬДА!
Музыкальная сказка 0+
по мотивам произведения А. Хайта

Материалы с сайта www.muzteatr.khv.ru/

УРОК ПАМЯТИ. БИТВА ЗА МОСКВУ

5 декабря в актовом зале нашей гимназии состоялся урок Памяти, проведённый для параллели девятых классов. Мероприятие было посвящено битве под Москвой. Гимназия никогда не обходит стороной ветеранов, поэтому и на этой встрече не обошлось без их присутствия.

Директор гимназии Глухова Ирина Николаевна выступила перед школьниками и ветеранами, подчеркивая важность проведения урока Памяти, развивающего чувства патриотизма у детей, чувства любви к Родине и её истории.



Огромный вклад в мероприятие внесли и сами ученики. Урок был подготовлен классом 9.6.

Ребята с немалой ответственностью подошли к этому делу. Они рассказали о



битве под Москвой в датах, числах, именах, подробно рассказали о многих военных действиях и операциях.

Также свое слово внесли и ветераны. Патриотическое настроение придавали и творческие выступления талантливых учеников. Среди них было две прекрасные песни и одно душевное стихотворение.



Встреча, посвящённая военным действиям, традиционно завершилась минутой молчания.



Мы помним...

Материал подготовила:
Полина **РАЩУПКИНА**, 9.2

ЮНАРМИЯ

патриотическое движение



В Гимназии №3 активно развивается военно-патриотическое направление, которое включает в себя команду «Патриот» и военно-патриотическое движение «Юнармия». Про «Патриот» слышали многие, а вот про «Юнармию» мало кто знает.

Юнармия – военное патриотическое движение, призванное рассказать о службе в армии, о героях нашей страны и ещё о многом интересном. Гимназия является пилотной школой, поэтому сейчас у нас осуществляется набор в ряды юнармейцев. Вступить может любой желающий. На данный момент участниками клуба являются 22 человека из разных классов нашей гимназии.

Вступив в юнармию, вы научитесь стрелять из оружия, познакомитесь с основами строевой подготовки, примите участие в таком мероприятии, как развёртывание флага.

Также большое внимание уделяется физической подготовке. Три раза в неделю проводятся тренировки. Те, кто уже вступил в ряды юнармейцев, ни разу не пожалели!

Для того чтобы задать интересующие вопросы и узнать больше о данной организации, можете обратиться к координаторам Филягиной Л.С. и Кузнецовой А.А., либо к руководителю военно-патриотического направления Шилину Ивану, ученику класса 7.3, или к командиру юнармейского отряда Панкрату Петрову, ученику класса 8.4, а также к заместителю главы военно-патриотического направления Богдану Силеверстову, ученику 10А.

БУДЬТЕ С НАМИ! ВСТУПАЙТЕ В ЮНАРМИЮ!

Материал подготовили:

Богдан **СИЛЕВЕРСТОВ**, 10А

Екатерина **БЕЛЯЕВА**, 10А и Иван **ШИЛИН**, 7.3





ФЕСТИВАЛЬ СМИ

В этом году прошел 15-й фестиваль детских и молодежных СМИ Хабаровска. Его организатором был городской Центр по организации досуга детей и молодежи при поддержке газеты «Хабаровские вести».

Основная цель данного мероприятия – развитие детско-юношеской прессы в общеобразовательных учреждениях. Участниками фестиваля были коллективы школьных/студенческих СМИ нашего города. В этом году соревновалась 21 команда.

Во время фестиваля команды редакций участвовали в разных проектах, зарабатывали баллы. Жюри также оценивало информационную работу, которую ведут



коллективы СМИ с течение учебного года.

Итоги фестиваля были подведены на концерте 29 ноября. Фестиваль проходил в форме юмористической шоу-программы «Вечерний СМИшник». Перед началом мероприятия в холле КСК «Арсеналец» были организованы фотозоны, выставка социальных плакатов за здоровый образ жизни, а также экологической, патриотической и краеведческой направленности. На фестивале также состоялось награждение победителей конкурса социальной рекламы «Акцент».

Присутствовали представители СМИ города Хабаровска.

Наша гимназия тоже принимала участие в этом глобальном мероприятии. Мы получили диплом II степени и очень вкусный приз. Еще один диплом получила Афанасьева Милена в номинации «Лучший дизайнер фестиваля».

Наш медиацентр постоянно развивается и это доказывается нашими достижениями!!!

Материал подготовили:
Милана ГОЛУБ, 11В



2-4 декабря прошел Открытый фестиваль детских и юношеских СМИ «МКС - Медиа. Команда. Содружество». Этот фестиваль проводится в Краевом детском центре «Созвездие» с 2014 года. Каждый год он привлекает все больше молодых людей, заинтересованных и работающих в сфере медиа.

Во время фестиваля участники не только знакомятся со сверстниками, работающими в той же области, но и посещают различные мастер-классы, которые проводят медийные личности Хабаровска. В этом году приезжали сотрудники «Geometria.ru», медиа-холдинга «Губерния», детской студии телевидения, газеты «Молодой дальневосточник 21 века», DVHAB.RU, «Даль ТВ – «ТНТ». Все мастер-классы были направлены на осведомление участников о Хабаровских СМИ и об их перспективах.

В этом году редакция медиацентра «Наша гимназия» взяла целых две награды: первое и второе место в номинации «Лучшее периодическое печатное издание».

Мы желаем всем участникам фестиваля новых побед и свершений, ведь все еще только начинается!

Материал подготовила:
Екатерина КУДИНОВА, 11А



Ваши мечты — наши крылья!

** Девиз КДЦ «Созвездие»*

На ежегодный слет МКС в лагере «Созвездие» поехали представители медиацентра «Наша Гимназия» — Подручняк Александра и Мария. И думаю, это грандиозное мероприятие останется в нашей памяти на долго!

Насыщенный график не давал нам ни минуты покоя. Зажигательные танцы, пробирающие до мурашек песни, познавательные мастер-классы и веселые площадки. Даже обычную зарядку превратили в нечто невероятное, заставив танцевать всех, в том числе и нас!

Прошло два конкурсных дня. Первый день был очень занимательным. Нам предложили на выбор мастер-классы, которые вели известные люди Хабаровска: Нестеренко Петр, ведущий медиа-



холдинга «Губерния», Хаустова Анастасия, главный редактор журнала «Лучшее в Хабаровске», Пасечников Евгений, фотограф и совладелец Студии «САХАР», также мастер-классы посетили и другие интересные люди.

На данном мероприятии мы узнали очень много нового, расширив границы своих знаний. Сходив на «Структуру информационного сюжета», который вела Каримбетова Яна, преподаватель и ведущая детской студии телевидения «Хабаровск», я получила массу новых знаний и положительных эмоций!



На мастер-классе у Каримбетовой Яны

Вторым мастер-классом мы с Марией выбрали «У кого нет шансов? (идеальные и не идеальные будущие журналисты)», который вела Анастасия Хаустова. До этого Маша ходила к Пасечникову Евгению, на «Мир в объективе фотокамеры и что за ее пределом», и осталась в полном восторге от занятия! А после мастер-класса от Хаустовой в наш аэроотель мы ушли в самых лучших чувствах, осмысливая весь поток информации, который нам сегодня рассказали и показали.

На следующий день нас также ожидал один мастер-класс и площадка, куда пригласили известных людей с радио и телевидения!

Шемчук Светлана, преподаватель кафедры сценической речи ХГИИК, объясняла и рассказывала мне тайны нашего голоса, и как им пользоваться, в то время как Маша посетила занятие «Сторителлинг в журналистике», который вела старший преподаватель кафедры журналистики ТОГУ и директор по развитию журнала «Свадебный Хабаровск» — Лапко Анастасия, после чего Мария с восторгом перечитывала все записанные советы от Анастасии Валерьевны, а я делилась своими яркими впечатлениями от мастер-класса Светланы Сергеевны.



На мастер-классе у Шемчук Светланы

Следующая по плану была площадка, и на встречу с представителями «Русского Радио» мы пошли уже вместе, где с Селезневой Алиной и Сафиним Русланом, ведущих утреннее шоу «ДаБуДи», узнали все прелести работы радиоведущих, от души посмеялись с ними и даже устроили веселую фотосессию!

После столь насыщенного дня и анализа конкурсных работ, вожатые не успо-



Лапко Анастасия

коились и устроили нам развлекательный вечер с головокружительными танцами, фильмами, веселыми играми и классными песнями! В этот вечер мало кто лег спать после отбоя!

Третий день был самым волнительным, ведь стали известны результаты конкурса, по итогам которого «Наша Гимназия» заняла 1-ое и 2-ое места как «Лучшее периодическое издание»! Но и самым грустным, ведь наш отряд нам стал уже как родным, и думать о расставании никто не хотел.

МКС 2017! Мы навсегда запомнили тебя и будем скучать!

Материал подготовила:
Александра **ПОДРУЧНЯК**, 10А




МАСТЕР-КЛАССЫ МКС

В рамках слета МКС (МЕДИА · КОМАНДА · СОДРУЖЕСТВО) для улучшения журналистских навыков мы посетили четыре замечательных мастер-класса.

МИР В ОБЪЕКТИВЕ ФОТОКАМЕРЫ И ЧТО ЗА ЕЕ ПРЕДЕЛОМ

В первый день я была у Пасечникова Евгения Александровича, прекрасного фотографа, а так же совладельца Студии «САХАР».

Так как я увлекаюсь фотографией, я с удовольствием посетила это занятие. За 60 минут общения Евгений Александрович не позволил нам скучать. Среди показанных им фотографий были жестокие фото, вызывающие у меня сочувствие. Но были и приятные моменты, когда мы могли разрядить обстановку, расслабиться.



Пасечников Евгений

На мастер-классе нам объяснили, что в мире фотографий есть место не только цветочкам и бантикам, есть правда, суровая реальность, которую мы не должны скрывать. Ведь в руках человека, гордо именующего себя фотографом, есть власть. Нам решать в какой момент нажать на кнопку спуска, что поместить в объектив фотокамеры, а что оставить за ее пределами.

У КОГО НЕТ ШАНСОВ?

(идеальные и неидеальные будущие журналисты)

В манящие сети этого заголовка я попала сразу. Мне было интересно, насколько я способна? Как мне оценить свои возможности? Как понять, а журналист ли я?

Найти ответы на эти вопросы мне помогла Хаустова Анастасия, главный редактор журнала «Лучшее в Хабаровске». На мастер-классе она понятно объяснила, в чем главные ошибки юных журналистов, как исправить их, научиться воспринимать критику объективно, а также поделилась своим журналистским опытом.

Наверное, больше всего мне понравилось опровержение «мифов» о мире журналистики. Ведь именно они не позволяли мне раскрыться и быть уверенной в себе до конца. Теперь я точно знаю, чего я хочу, к чему буду стремиться, а также как стать идеальным журналистом. Главное помнить о том, что не ошибается тот, кто



На мастер-классе у Хаустовой Анастасии

ничего не делает. Вот так методом проб и ошибок я буду развиваться дальше.

Когда закончился первый день, я жалела, и знаю точно, если бы я могла отмотать пленку назад и вернуться или еще раз посетить эти мастер-классы, я сделала бы это с удовольствием, зная, что не ошиблась с выбором.

Второй день был не менее увлекательным. В этот раз мне предстояло посетить один мастер-класс и одну открытую площадку. Для начала выбрала сторителлинг.

СТОРИТЕЛЛИНГ В ЖУРНАЛИСТИКЕ

Что вообще такое сторителлинг? Это небольшая история, задача которой привлечь внимание читателя с первой строчки и рассказать какую-либо историю.

Вела это необычное занятие Лапка Анастасия Валерьевна, на данный момент старший преподаватель кафедры журналистики ТОГУ, директор по развитию журнала «Свадебный Хабаровск».

Анастасия Валерьевна доходчиво объяснила, как рассказывать историю правильно, как завлечь читателя.

На самом деле героем истории может

стать кто и даже что угодно. Стул, стол, ручка, человек, книга, животное... Не важно! Расскажи историю этого предмета! Ведь у всего есть своя хотя бы даже самая маленькая история, а порой она оказывается очень увлекательной.

РУССКОЕ РАДИО

А на этой открытой площадке я встретилась с ведущими утреннего шоу «ДаБуди» на «Русском Радио» Алиной Селезневой и Русланом Сафиним.

Ведущие были очень веселыми, много шутили и веселились. На нашей площадке царил дух веселья. Помимо смешных шуток нам рассказали о том, как проводится утренний эфир, о гостях приходящих в студию, какая работа выполняется на радио.



Ведущие «Русского Радио»

Все слушали, задавали вопросы, делились какими-то знаниями. А в конце устроили фотосессию. Каждый желающий мог сделать фото с ведущими.

Все мастер-классы запомнились мне чем-то своим. Я надеюсь, что в будущем знания, полученные за эти три дня, помогут мне стать отличным журналистом.

Материал подготовила:
Мария **ПОДРУЧНЯК**, 8.3

СКОРАЯ ХЮГГЕ – ПОМОЩЬ ЗИМОЙ

Философия hygge, или искусство быть счастливым

Как однажды величайший из философов нашего времени Винни-Пух на вопрос о том, как пишется слово «любовь» ответил, что оно не пишется, а чувствуется, так и хюгге можно только прочувствовать.

Впервые датское слово **hygge** появилось в письменном языке в начале XIX века. А происходит оно от норвежского «благополучие, благосостояние». Это понятие, означающее особую атмосферу и ощущения, связанные со счастьем.

И хотя хюгге можно создавать в любой сезон, только раз в году достигает своей кульминации – под Новый Год и Рождество.

Вот несколько **hyggelig** рецептов для незабываемых праздников:

Моментальное хюгге: Свечи

Важнейшая составляющая всех рецептов хюгге – горящие свечи. Недаром в



переводе с датского человек, портящий всё удовольствие, – это «тот, кто задувает свечи». По мнению датчан, простейший способ быстро создать хюгге – зажечь несколько «живых огней».

Создайте укромное место

Hyggekrog – укромное место в кухне или гостиной, где можно уютно проводить время, есть у большинства датчан. Некоторые риелторы даже указывают это в качестве преимущества, когда продают квартиру.

Встретьтесь с друзьями

Рецепт счастья по-датски довольно прост: нужно стараться поддерживать здоровое равновесие между работой и личной жизнью.

Время, проведённое с другими людьми, – важная часть хюгге. Это один из самых важных ингредиентов счастья в целом.



Вкусно поешьте

Хюгге и строгие диеты несовместимы. Нужно себя баловать, а для этого иногда придётся отступать от принципов здорового образа жизни. Сладости, кофе, горячий шоколад, густое какао с зефиром, ароматная свежая выпечка с джемом – это хюгге. А вот капустный салат – уже не очень.

Одевайтесь непринуждённо

У датчан есть талант одеваться стильно и непринуждённо. И это тоже хюгге.

Как этого добиться? Купите большой шарф (это актуально для всех в любое время года), подберите объёмный верх (свитер или кардиган ручной толстой вязки), сделайте небрежную причёску, практикуйте многослойность (в Дании это актуально, потому что погода может меняться за день несколько раз).

Еще несколько праздничных занятий, чтобы почувствовать хюгге:

1. Сыграйте в настольные игры.
2. Посмотрите любимый сериал или фильм дома.
3. Посмотрите фильм в кинотеатре под открытым небом.
4. Устройте вечеринку с обменом, когда друзья приносят вещи, которыми они давно не пользуются.
5. Покатайтесь с горки.
6. Отправьтесь на пикник в живописное место и не забудьте взять с собой домашний чайвыпечку, фрукты, хлеб и сыр.
7. Сварите варенье.

Материал подготовила:
Милена **АФАНАСЬЕВА**, 11А



НОВОГОДНИЕ ТРАДИЦИИ

Новый год самый известный праздник на планете. Его отмечают свыше 70% населения земли.

Как известно — сколько людей, столько и мнений. Тоже самое могу сказать и про этот праздник. Сколько людей, столько и существует споров отметить этот волшебный праздник.

Например, встречая Новый год в Японии, учтите, что ночью звонят колокола, причем 108 раз. Удары колокола обозначают один из шести человеческих пороков: легкомыслие, глупость, жадность, злость, зависть и нерешительность. Но почему же ударов 108, а не 6? А все дело в том, что японцы считают, что каждый порок человека имеет 18 оттенков, поэтому ударов 108.

Все мы любим подарки. И Греки не исключение. Но дело в том что, в Новогоднюю ночь они ходят по гостям и дарят друг другу камни. Камень в данном случае символизирует кошелек. И чем тяжелее камень ты получаешь подарок, тем больше денег будет в следующем году.

Очень необычная новогодняя традиция есть в Панаме. Здесь принято сжигать чучела политиков, спортсменов и других известных людей. Однако это традиция никак не направлена на оскорбление чужих чувств. Такие чучела символизируют неприятности уходящего года и называются тийесо. В таком случае, получается, что если нет чучела, то и проблем в наступающем году не будет.

В Шотландии праздник Нового года называют Хогмани. По обычаю на новогоднюю ночь поджигают бочки с дегтем и катят их по улицам, сжигая, таким образом, Старый год и приглашая Новый. Так Новый год в Шотландии отмечают уже около трех столетий и многие считают счастьем, что при таких действиях, совершаемых каждый год, Шотландия еще не сгорела.



Если вы не любите соседей, то на Новый год вам надо ехать в Данию. Датчане в этот праздник бьют старые тарелки и стаканы об двери своих соседей, друзей, и знакомых. Чем больше посуды разобьют об вашу дверь, тем счастливее для вас будет следующий год. Оказывается, вот что нужно делать со старыми вещами, которые просто жалко выбросить — кидать в соседей и говорить, что это им принесёт удачу в наступившем году.

Но на самом деле не обязательно что-либо поджигать или кидать об дверь квартиры человека, чтобы пожелать ему счастливого Нового года.

Так что ... Счастливого Нового года!

Материал подготовила:

Алина КОГАН, 11А

КАК ПРАЗДНУЮТ НОВЫЙ ГОД ?

В каждой стране мира Новый год отмечают по-разному.

Давайте посмотрим...



Швеция.

Новый год - праздник света.

В Швеции перед Новым годом дети выбирают королеву света Лючию. Ее наряжают в белое платье, на голову надевают корону с зажженными свечами. Лючия приносит подарки детям и лакомства домашним животным: кошке — сливки, собаке — сахарную косточку, ослику — морковь. В праздничную ночь в домах не гаснет свет, улицы ярко освещены.



Ирландия.

В почете пудинги.

Ирландское Рождество — это в большей степени религиозный праздник, чем просто развлечение. Зажженные свечи ставят около окна в вечер перед Рождеством, в помощь Иосифу и Марии, если они ищут приют.

Ирландские женщины пекут специальное угощение seed cake для каждого члена семьи. Они также делают три пудинга — один на Рождество, другой на Новый Год и третий — на канун Крещения.



Финляндия.

Родина Деда Мороза.

В заснеженной Финляндии основным зимним праздником считается Рождество, которое отмечают 25 декабря. В рождественскую ночь, преодолев дол-



гую дорогу из Лапландии, в дома приходит Дед Мороз, оставляя на радость детворе большую корзину с подарками.

Новый год — своего рода повторение Рождества. Вновь вся семья собирается у ломящегося от разнообразных яств стола. В новогоднюю ночь финны пытаются узнать свое будущее и гадают, расплавляя воск и вливая его затем в холодную воду.



Германия.

Санта Клаус приезжает к немцам на осле.

В Германии считают, что Санта Клаус в Новый год появляется на ослике. Перед сном дети ставят на стол тарелку для подарков, которые им принесет Санта Клаус, а в башмаки кладут сено — угощение для его ослика.



Панама.

Самый громкий Новый Год.

В Панаме в полночь, когда Новый год только начинается, звонят во все колокола, завывают сирены, гудят автомобили. Сами панамцы — и дети, и взрослые — в это время громко кричат и стучат всем, что попадетс я им под руки. И весь этот шум для того, чтобы «задобрить» год, который наступает.

Материал подготовила:

Ариана ХВОРОВА, 7.1

КАК И ЧТО ДАРЯТ НА НОВЫЙ ГОД В РАЗНЫХ СТРАНАХ



Новый год – праздник, который любят все: дети и взрослые. Одним из атрибутов Нового года (наверное, самым важным) являются новогодние подарки. Мы решили выяснить, что принято дарить на новый год в разных странах.

Австрия

Австрийцы являются очень практичными в вопросах подарков и стараются дарить своим близким одежду и предметы интерьера. Это могут быть симпатичные свитера, шарфы, кружки, светильники и т.д. Кроме того, популярным новогодним презентом в этой стране является приглашение на праздничный вечер в знаменитой Венской опере. Подобные знаки внимания ценят и пожилые австрийцы, и молодежь.

Великобритания

Англичане относятся к подаркам довольно спокойно – сувениры, свечи, милые безделушки, вот и все, что можно получить на зимний праздник от близкого человека. Объясняется это нежеланием демонстрировать доход и ставить человека в неловкое положение, «меряться» ценой подарка.

Соединенные Штаты

Дарить и получать здесь предпочитают качественный крепкий алкоголь, сигары, дорогие предметы интерьера. Уникально то, что американцы всегда прилагают к подарку чек, чтобы новый владелец мог обменять или сдать его в магазин.

Греция

Греки своим подарком могут

удивить любого приезжего – отличным новогодним сувениром здесь считается камень и пожелание: «Пусть в наступающем году ваши деньги будут такими же тяжелыми». Просто, как правило, в дар идут статуэтки и подвески из полудрагоценных камней. А если камень маленький, то желают: «Пусть бельмо в глазу хозяина будет таким же маленьким, как этот камень».

Франция

Экстравагантные французы любят удивлять, и Новый год становится лишь еще одним поводом для этого. Гигантские открытки, плюшевые игрушки размером с человека, именные фейерверки, букеты и сертификаты на развлечения считаются здесь оптимальными вариантами.

Китай

Китайцы верят в то, что человек счастлив лишь в дуэте, поэтому дарят парные вещицы. Статуэтки, вазы, чашечки – что бы ни преподнесли вам в Китае, оно в любом случае будет в двух экземплярах.

Япония

А вот японский подарок многим покажется скучным. К празднику здесь чаще всего преподносят наборы из полезных вещей, например, кусочков

Россия

Русские, в силу широты своей природы, особой щедрости, присущей их национальному характеру, любят дарить и получать на праздники и, в частности, на Новый год, большое количество недорогих подарков вместо одного, хотя и дорогого презента. Так, любой русский ребенок будет несказанно счастлив, увидев под елкой гору разноцветных коробочек с подарками, и расстроится, если получит от родителей только одну маленькую коробочку с дорогой моделью гоночного автомобиля.

Королевство Бельгия

Бельгийцы подходят к выбору подарка не просто как к приятному времяпрепровождению, но как к ответственному мероприятию. Смысл подарка дарящий объясняет устно или на карточке, приложенной к нему, и выбор никогда не бывает случайным. Они всегда стараются подарить то, что действительно необходимо одариваемому, то, что ему пригодится.

Болгария

Болгары, собравшись на новогоднее торжество, на несколько минут гасят свет. Эти минуты называют минутами новогодних поцелуев, тайну которых сохраняет темнота. Только после этого хозяйка начинает резать пирог с запеченными в нем сюрпризами. Если достанется монетка – жди богатства, веточка розы – любви.

Гренландия

Эскимосы Гренландии дарят друг другу на Новый год вырезанные из льда фигурки моржей и белых медведей. Поскольку в Гренландии даже летом хо-

мыла, небольших печенек или хлебцев, свечей. Также в ход часто идут недорогие косметические наборы и, как ни странно, бытовая химия. Японские дети и по сей день верят, что их мечта сбудется, если в новогоднюю ночь положить под подушку рисунок с изображением «мечты».

Германия

А вот немцы уверены, что лучший подарок это книга, так что накануне праздников здесь очереди именно в книжных магазинах. Детям выбирают сказки с картинками, взрослым – художественную литературу из классики, и энциклопедии. Но самым приятным сюрпризом здесь считают путешествие, направление и продолжительность которого зависит уже от семейного бюджета. Рождество в Германии праздник семейный. Все должны непременно собраться за праздничным столом.

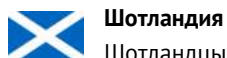


лодно, как у нас на Новый год, ледяные подарки хранятся очень-очень долго.



Ирландия

У ирландцев на «подарочные» традиции большое влияние оказывают их религиозность и почитание института семьи. В этой стране принято дарить детям маленьких ангелочков и деревянные фигурки Иисуса и Марии. Кроме того, под Рождество в Ирландии принято преподносить деньги тем, кто оказывал помощь семье в течение года.



Шотландия

Шотландцы в новогоднюю ночь отправляются к друзьям с ломтиком пирога, стаканчиком вина и кусочком угля. С их точки зрения, это самый верный способ на целый год обеспечить их едой, питьем и теплом.



Испания

В канун праздника в Испании, отправляясь в любой дом, следует положить в подарочную корзину шампанское и кусочек нуги. Сам Новый год для испанцев – праздник общественный. Ведь именно в эту ночь любители ритуальных обрядов и традиций спешат на центральную площадь к огромной елке полакомиться виноградом. Во время боя часов каждый из тысячи, собравшихся у елки, пытается съесть 12 виноградин. Каждая виноградинка символизирует один из грядущих месяцев, а успеть съесть все 12 – «гарантированное» исполнение заветного желания.



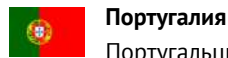
Королевство Нидерландов

Жителям Нидерландов по душе приходятся любые подарки, способствующие приятному времяпрепровождению, так как досуг занимает здесь довольно внушительную часть времени, и бюджета. Они будут благодарны, если в качестве подарка на Новый год им преподнесут музыкальные диски, альбомы по искусству или миниатюрные фарфоровые статуэтки.



Польша

Поляки при выборе новогодних подарков стараются проявить фантазию и преподнести друг другу что-нибудь изящное: для женщин выбирают недорогую бижутерию, а для мужчин - запонки, шейные платки, ручки или монетницы.



Португалия

Португальцы особое значение придают самодельным подаркам: кружевным скатертям и салфеткам, вышитым вручную гобеленам, собственноручно сделанной из дерева посуде, резным подсвечникам и рамкам для фотографий. Принято считать, что частичка собственного тепла, вложенного в такого рода подарок, предохраняет его от поломки, а того, кто им пользуется, защищает от нечестных людей и... бесцельных покупок.



Швеция

Шведы традиционно дарят друг другу самодельные свечи. Так повелось из-за того, что зимой у Полярного круга рано темнеет, а свет символизирует дружбу, радушие, веселье.



Индия

Жители северной Индии украшают себя цветами розовых, красных, фиолетовых или белых оттенков. В южной Индии матери помещают сладости, цветы, небольшие подарки на специальный поднос. Утром нового года дети должны с закрытыми глазами ждать, пока их не подведут к подносу.



Корея

Во время празднования Нового года корейцы соблюдают важную традицию – почитание старших. Младшие члены семьи встают на колени и кланяются дедушкам, бабушкам, родителям, тетям и дядям, сопровождая каждый поклон поздравлением. После подобного ритуала взрослые дарят детям сладости и деньги. Сумма фиксирована и зависит от возраста ребенка: чем старше дитя, тем больше ему принято дарить. А чем больше родственников и поклонов – тем богаче младший член семьи. Молодежь обменивается друг с другом не поклонами и деньгами, а интересными подарками, заготовленными в рождественские распродажи. Чаще всего это косметика, наборы и интересные новинки корейских брендов.

А что бы вы хотели получить в подарок на Новый год?

Материал подготовила:
Марина **МАРАХОВСКАЯ**,



ИДЕИ для новогодних подарков

1. Настольная игра

Сейчас можно подобрать настольную игру совершенно для любой компании и провести время интересно и весело как в кругу семьи, так и с друзьями.

2. Сборные металлические модели или пазлы

Зимними вечерами особенно приятно заняться решением какой-нибудь головоломки.

3. Карта мира

Для закоренелых путешественников и тех, кто собирается ими стать.

4. Билеты в театр/на концерт/выставку и т.д.

Особенно здорово дарить мамам, папам, бабушкам и дедушкам! А можно и вовсе купить билеты на всю семью и подарить всем приятные воспоминания.

5. Сертификат на участие в квесте

Сейчас квесты стали особенно популярны. Нужно работать в команде, решать логические задачи и применять ловкость и физическую силу в условиях ограниченного времени.

6. Подарок своими руками

Может быть съедобным (домашнее печенье, трюфели пирожные или целый торт!), может быть необычным как, например, держатель для украшений из красивой рамочки или небольшой полки, а может быть просто милым и приятным, например, связанный вручную шарф или носочки.

ПАЛЬЧИКИ ОБЛИЖЕШЬ



Новый год – семейный праздник. Хочется провести его в кругу родных людей, в уютной атмосфере, сидя около мерцающей ёлки.

Праздничный стол в России обязательно включает в себя оливье, запеченную курочку и селедку под шубой, из года в год, из поколения в поколение :) Но иногда хочется разнообразить и расширить диапазон новыми, не менее вкусными блюдами. Представляем вам 6 рецептов, которые никого не оставят равнодушными!

1. ЖЮЛЬЕН

Для начала режем шампиньоны (не тонко), обжариваем с луком, добавляем сливочное масло, зелень и чеснок, перемешиваем.

Затем из половины хлебной буханки вытаскиваем мякиш, смазываем сметаной, посыпаем сыром, выкладываем мясо (на ваш вкус) и наши грибочки.

10 минут при 200 градусах и готово!

Никого не оставит равнодушным новый вид полюбившегося салата на праздничном столе. Кухня Болгарии – шикарная альтернатива привычному «Свежему салату».



2. КАРТОШЕЧКА, КОТОРАЯ ВСЕГДА ПОЛУЧАЕТСЯ

Для этого блюда мы тщательно моем картофель, чистить не нужно.

Очень важно! Высушить на полотенце!

Смешиваем 3 ст.л. растительного масла, 1ч.л. соли, смесь перцев и паприку, укроп.

Картошку нарезаем дольками и смешиваем с нашим «маринадом».

В духовку кожурой вниз на 35 минут, 200 градусов.

Вуаля! Наша хрустящая картошечка готова! Можно есть с разными соусами.



3. САЛАТ «ШОПСКИЙ»

Овощи моем, очищаем и режем кубиками или дольками средней величины.

Брынзу натрем на средней терке. Уложим на тарелку слоями: помидор, огу-

рец, лук, болгарский перец. Поливаем маслом, сбрызгиваем уксусом, солим. Сверху выкладываем тертую брынзу и посыпем свежим молотым черным перцем.



4. ИМБИРНОЕ ПЕЧЕНЬЕ

Традиционное печенье, без него Christmas или New Year уже не тот.

Смешай в глубокой миске кардамон, корицу, имбирь, перец, пищевую соду и гвоздику. Добавь соль – щепотки хватит, чтобы придать выпечке пикантный вкус.

Возьми сито и просей муку, а потом какао. Всыпь их к специям.

Сливочное масло необходимо размягчить – в микроволновой печи, либо выложив его заранее из холодильника. Разотри масло с сахарной пудрой. Кстати, вместо нее можно взять тростниковый сахар, измельчив его в кофемолке. Тогда печенье выйдет более темным и обретет нежно-карамельный привкус.

Подогрей мед на водяной бане, чтобы довести его до жидкой консистенции.

Добавь мед, яйцо, масло, перетертое с сахаром, в миску со специями и мукой.

Все это нужно тщательно взбить мик-

сером, а затем домесить тесто руками. Тесто выйдет липким и сначала будет сильно приставать к рукам. Чтобы избежать этого эффекта, необходимо завернуть его в пищевую пленку и убрать в холодильник на 1–2 часа. Оно станет очень пластичным и комфортным в работе.

Раскатай тесто на пергаменте. Если хочешь, чтобы печенье было тонким и хрустящим, то раскатывать нужно до толщины 3–4 мм. Ну, а если слой окажется более 5 мм, то получатся имбирные пряники – тоже прекрасный вариант, но выпекать их следует несколько дольше. Выдави из теста фигурки при помощи заранее подготовленных формочек – например, в форме сердечек. Выпекай печенье 5–6 минут при 180 градусах. Если ты решила делать пряники, то увеличь время до 8–10 минут. Собери вместе все обрезки и вымеси из них однородный кусок теста. Из него ты сделаешь вторую партию угощения.

Запомни: по этому рецепту имбирное печенье после выпечки очень мягкое, и его нельзя снимать с ровной поверхности в течение получаса, пока оно окончательно не застынет и не примет стабильную форму.



Продолжение на стр. 26



➡ Продолжение. Начало на стр. 24

5. В такой уютной атмосфере самым приятным и вкусным дополнением будет **КОФЕ «Зимние мечты»**

1-2 кусочка имбирного пряника приберегите для украшения.

Смешайте 200 мл горячего какао и специи для имбирных пряников с кофе (100 мл). Вспеньте молоко (100 мл). Наполните стаканы кофе (100 мл, 2 порции крепкого кофе) и добавьте молочную пенку. Добавьте сахар по вкусу и посыпьте молотым имбирным пряником.

Совет: Подайте к этому напитку сочный пряник, который идеально дополнит его вкус.



6. Ну, и на сладенькое....

МАНДАРИНЫ В ПРЯНОМ СИРОПЕ

В кастрюле смешиваем воду (450мл), палочки корицы и анис, ваниль. Доводим до кипения, помешивая. Варим 10 минут на медленном огне. Готовый сироп немного остужаем.

Далее чистим мандарины (20 шт), плотно укладываем в стеклянную вазу, заливаем тёплым сиропом и оставляем минимум на 2 часа.

Подаём с мороженым или со взбитыми сливками.



Приятного аппетита!

Мы очень надеемся, что эти рецепты удивят твоих близких и гостей в новогодний застольный вечер. И желаем тебе отпраздновать этот праздник как в сказке!!!



Материал подготовили:
Мария **ШУВАЛОВА**, 11 А
Софья **ГОРЕЛОВА**, 11 А

ПРАВИЛА СЕРВИРОВКИ СТОЛА

Искусство сервировки стола имеет тысячелетнюю историю.

Видов сервировки достаточно много, поэтому попробуем разобраться лишь в основных правилах сервировки стола по этикету и его оформлению.

Основными элементами сервировки стола являются: **скатерть, посуда, столовые приборы, салфетки и различный декор.**

СКАТЕРТЬ

Ее выбирают в зависимости от типа застолья, цветовой гаммы посуды, интерьера помещения – она должна гармонировать со шторами и обивкой мебели. Обычно отдают предпочтение светлым оттенкам.

СТОЛОВЫЕ ПРИБОРЫ И ПОСУДА

Закусочная тарелка – должна располагаться напротив каждого стула и на расстоянии примерно 2 см от края стола.

Если предусмотрено несколько блюд, под закусочную тарелку нужно поставить столовую. В процессе застолья при смене блюд тарелки своевременно заменяются.

СТОЛОВЫЕ ПРИБОРЫ

Столовую ложку и нож располагайте справа, а вилку – слева. Десертная ложка располагается за тарелкой – ручкой в правую сторону.



По правилам этикета сначала начинают пользоваться приборами с внешнего края, заменяя их приборами по направлению к тарелке по мере смены блюд.

ПОСУДА ДЛЯ НАПИТКОВ

Стаканы, бокалы, фужеры рассчитаны только на один вид напитка.

Перед началом сервировки обязательно тщательно вымойте и протрите все столовые приборы – на них не должно быть подтеков и разводов.

САЛФЕТКИ

Материал салфеток выбирают в зависимости от типа застолья. Для праздничного стола больше подойдут тканевые салфетки (из хлопка или льна), иногда их можно заменить бумажными – в этом случае их подкладывают под правый край тарелки.

ЭЛЕМЕНТЫ ДЕКОРА

Выбор декоративных украшений зависит, прежде всего, от повода застолья.

На новогоднем столе красиво будут смотреться композиции из хвойных веток, елочных украшений, мишуры, свечей и т. д., а также фигурки и сувениры новогодней тематики.



Что посмотреть в новогодние праздники

Вот и пришёл этот месяц чудес – декабрь. Все люди в ожидании сказки, подарков, вкуснейшего новогоднего стола, хождения по гостям, зимних забав.

Но ведь не у всех появляется новогоднее настроение сразу, как приходит в город снег, да и сам месяц декабрь. А что же делать, если главный праздник в стране совсем близко, а новогоднего настроения совсем нет?

Я помогу тебе почувствовать всю прелесть этой сказочной атмосферы и накопец найти новогоднее настроение!

Ну что, готов?!

На экраны кинотеатров выходит множество новогодних фильмов. Самое время сходить в кино и поднять себе настроение.

Вот подборка стоящих фильмов:

1. Для всех возрастов

«Ёлки новые»



Премьера в России 21 декабря 2017

В декабре 2017 будет жарко! Дружба Жени и Бори едва не сгорит в огне семейного скандала; глубоко беременная Снегурочка отправится в Одиссею по нижегородским семьям; экстремальный поход в лес за елкой станет проверкой на прочность для юного хипстера из Тюмени и его потенциального отчима. Новые и хорошо знакомые герои «Ёлок» влюбляются, ссорятся и мирятся, совершают героические поступки и попадают впросак, лишь бы найти на Новый год настоящую родственную душу, как один смелый мальчик из Хабаровска, сбежавший в поисках новой мамы в Москву. И помочь им может только чудо... или вся страна!

2. Для ребят, которые достигли возраста 12 лет

«Санта и компания»



Премьера в России 14 декабря 2017

Прямо перед самым Рождеством 92 000 эльфов, ответственных за изготовление новогодних подарков для малышей, срывает неведомый недуг! Санте ничего не остается, как запречь своих летающих оленей и поспешить на Землю за лекарством, чтобы вылечить милых помощников и спасти чудесный праздник. Одна проблема – никто не признает в нем самого главного в мире волшебника...

3. Для 16+ зрителей

«Здравствуй, папа, Новый год! 2»



Премьера в России 23 ноября 2017

Отец и отчим, Дасти и Брэд, объединятся, чтобы организовать для своих детей идеальный рождественский праздник. Но их с горем пополам достигнутый нейтралитет оказывается под угрозой, когда к внукам приезжают олдскульный мачо-папаша Дасти и чувствительный и эмоциональный папочка Брэда. Они как нель-

зя кстати, чтобы превратить Рождество в кошмарный хаос.

4. Для наших совершеннолетних читателей подойдет веселая комедия «Очень плохие мамочки 2»



Премьера в России 7 декабря 2017

Три недооценённых и обремененных огромным количеством домашних дел мамочки готовятся к празднованию Рождества. И все шло не так плохо, но внезапно к ним решили приехать их мамы. Это становится большой проблемой для всей троицы. Им уже за тридцать, а мамы все продолжают их критиковать и учить жизни. Кики, Эми и Карла считают, что Рождество должно быть праздником для всех. Они хотят просто отдохнуть без всяких заморочек и не собираются плясать под дудку своих матерей.

Надеюсь фильмы помогут вам погрузиться в новогоднюю атмосферу

Так что скорее берите друзей и родных и идите в лучший кинотеатр!

Приятного просмотра!

Материал подготовили:
Мария ШУВАЛОВА, 11 А

Лучшие отечественные новогодние фильмы



Вечера на хуторе близ Диканьки (1962)

Все-таки классика не имеет возраста. Когда смотришь эту великолепную экранизацию повести Гоголя «Ночь перед Рождеством», забывается, что фильм был снят почти 50 лет назад - настолько яркие и живые все его герои. Он всегда будет доброй-доброй сказкой о том, как черт забавлялся над кумами-пьяницами, а кузнец достал для своей любимой Оксаны черевички, которые носит сама царица, как пузатый Пацюк ел свои вареники, щедро обмакивая их в сметане без помощи рук.



Морозко (1964) 12+

Этот великолепно костюмированный фильм снят по мотивам русской народной сказки.

Там и хорошая добрая девушка Настенька, и злая мачеха со своей дочкой-«королевой» Марфушенькой-душенькой и простой паренек Иван, превратившийся в медведя по велению старичка-Боровичка, и добрый волшебник – дедушка Морозко... Ну и конечно же, бесподобный Георгий Милляр в роли Бабы-яги. Хорошая, зимняя, волшебная сказка!

К просмотру обязательно!



Снежная королева (1966) 6+

Фильм-сказка о необыкновенном путешествии скромной маленькой девочки Герды. Она разыскивает своего друга Кея, которого похитила и унесла в свое царство Снежная королева – могущественная злая волшебница. На пути у девочки будет много преград. Но верное сердце Герды одолеет все невзгоды...

Лучшие новогодние мультфильмы



Зима в Простоквашино (1984) 6+

На почве холодной погоды и разных взглядов на зимнюю обувь Шарик и Матроскин перестали разговаривать. Почтальон Печкин пытается их помирить, но дело это трудное и дорогостоящее. Папа и Дядя Федор собираются на Новый год в Простоквашино. Но у мамы совсем другие планы: «Голубой огонек» ждать не будет.

Удивительно, как в 15 минут Владимир Попов смог вложить так много смысла, иронии и зажигательных шуток, которые тут же растащили на цитаты.



Новогодняя сказка (1972)

«Пусть эта елочка в праздничный час каждой иголочкой радует нас!»

Когда наряжаешь елку, так и хочется напевать под нос эту милую песенку из мультфильма. Сказка о Чудище-Снежище, которое стережет лес от шума, от гама, от всякого лиха. Не дают поспать Чудищу то снегири, то зверушки, то мальчишки, которые приехали за елкой. Всех прогнал Снежище, и только девочка сумела подружиться с ним и привезти в школу елочку, чтобы встретить Новый год...

Двенадцать месяцев (1956) 6+

Снежной холодной зимой, в январе, под вечер, когда люди сидят в домах, прислушиваясь к треску поленьев в печках, злая мачеха отправила свою падчерицу в лес, чтобы та набрала корзину подснежников...

Мультфильм из разряда «смотреть всем» и «из детства».



ПО СЛЕДАМ СОЧИНЕНИЯ

Итак, вот и наступил декабрь – сложный период для 11 класса. Вроде бы Новый Год скоро, погода снежная, пора закупаться подарками для родных, да и о себе не забыть;) Но не для меня... Я, как и все мои ровесники готовлюсь к итоговому сочинению. С одной стороны кажется, что это всего лишь сочинение, пустяк. Но, с другой стороны, именно от него зависит допуск к экзаменам.

В этой статье я поделюсь с вами тем, как я готовлюсь к такой важной работе. Я думаю, многим это будет интересно, да и подскажет как лучше работать.

О подготовке к сочинению я задумалась ещё летом. Конечно, моя основная цель была в том, чтобы найти хорошего репетитора по русскому – ЕГЭ ведь еще никто не отменял (к сожалению). У меня уже была на примете одна учительница, и как хорошо, что она согласилась заниматься со мной летом! Я начала ходить к ней в июле. А в сентябре мы начали упорно готовиться к сочинению. Лично я вижу необходимость в репетиторе, поскольку в школе итак большая нагрузка, а на самоподготовку у меня не будет времени, да и лень – сильная вещь! Ну и с репетитором как-то больше уверенности, чем при самостоятельной подготовке.

Ну, что-то я отвлеклась)

Итак, как же я готовлюсь к сочинению. Во-первых, я пишу каждую неделю сочинения на разные темы. Это необходимо, чтобы бы ко всему подготовиться. Практика и ещё раз практика!

Во-вторых, я ищу информацию в Интернете, читаю характеристики героев...

Так, я совсем забыла про тех, кто вообще не в курсе, что требуется в сочинении. Расскажу вкратце. Сочинение требует знание некоторого материала по литературе, грамотности, понимания некоторых тем и раскрытия таких понятий как, например, верность, равнодушие и т.д.

Я повторяю правила орфографии, пунктуации, штудирую учебник по русскому и справочники. По моему мнению, это самое главное, что необходимо для хорошей подготовки к сочинению.

Эх, надеюсь, все не зря!

Удачи всем, и сдающим, и просто интересующимся!

P.S. Итак, как же у меня проходило сочинение?

За день до этого, честно признаюсь, я не готовилась – только подучила названия произведений и авторов. Просто хотелось сдать этот экзамен и «выдохнуть»! Да, было немного нервно, но я старалась не сходить с ума!

Когда уже все закончилось, то я со спокойной душой пошла – кушать! Да, именно так я вам советую поступить, поскольку для организма экзамен – большой стресс. А вообще советую взять с собой темный шоколад, он добавит вам энергии и для работы мозга крайне полезен.

Результаты мне пока еще не известны, но я надеюсь на лучшее! Главное, ребята, это подготовка! И не паниковать!

Удачи всем!

Материал подготовила:
Полина **МИЦКАЯ**, 11Г

ВЕСЫ

23 сентября – 22 октября



Большую часть января Весы проведут беззаботно, развлекаясь и наслаждаясь приятным обществом своих родных и друзей. Многие представители вашего знака Зодиака активно займутся самообразованием и саморазвитием.

СКОРПИОН
23 октября – 21 ноября

С первых дней 2018 года представители знака Зодиака Скорпион испытывают на себе благосклонность звезд, у вас есть все возможности достичь гораздо большего, нежели планировалось.



СТРЕЛЕЦ

22 ноября – 21 декабря

Представителям вашего знака Зодиака в январе этого года следует рассчитывать исключительно на собственные силы и не уповать на везение или удачу. Ставьте перед собой только те цели, достижение которых реально.



КОЗЕРОГ
22 декабря – 20 января

Наступление нового года принесёт Козерогам много творческих проектов, с помощью которых они смогут максимально раскрыть свой потенциал, расширить свои горизонты для будущих достижений.



ВОДОЛЕЙ

21 января – 18 февраля

Представителям вашего знака Зодиака необходимо выделить время на организацию своего досуга, постараться сделать его не только эффективным, но и полезным. Когда Водолей обретет гармонию, тогда и жизнь наполнится яркими красками.



РЫБЫ
19 февраля – 19 марта

Январь 2018 года станет в жизни представителей знака Зодиака Рыбы, знаменательным периодом. Многим из вас поступит заманчивое предложение, на которое возлагались большие надежды. Примите правильное решение.



ОВЕН

20 марта – 19 апреля



Январь 2018 год принесёт Овнам много позитивных моментов и радостных событий. Первый месяц этого года будет достаточно продуктивным – можно смело приступать к новым делам, проектам.

ТЕЛЕЦ
20 апреля – 20 мая

Январь 2018 года для Тельцов – замечательный период для общего саморазвития, расширения горизонтов. Не стоит бояться выйти на новый уровень и улучшить то, что дано природой.



БЛИЗНЕЦЫ
21 мая – 20 июня

В январе 2018 Близнецам можно с чистой совестью приступать к реализации планов и достижению новых целей. Вам следует стать более ответственными и самостоятельными, стараться справляться со своими проблемами без чужей-либо помощи.



РАК
21 июня – 22 июля

В январе 2018 года представители знака Зодиака Рак будут всеми силами стремиться достичь желанной гармонии и стабильности в своей жизни. Вам сейчас необходимо укрепить свой авторитет и подготовиться к будущим свершениям.



ЛЕВ
23 июля – 22 августа

Начало первого месяца 2018 года обозначится гармонией во всех сферах жизни представителей знака Зодиака Лев. Не затягивайте с праздниками и быстрее приступайте к активным действиям.



ДЕВА
23 августа – 22 сентября

Девы в начале января должны выбрать такую тактику поведения, которая будет максимально выгодной и удобной как для вас самих, так и для окружающих. Относитесь к другим так, как вы хотели бы, чтобы относились к вам.

